

法人說明會2026.04.14(二)

心誠鎂行動醫電股份有限公司(TW.6934)  
HCmed Innovations Co., Ltd.

# 免責聲明

- ◆ 本簡報及相關訊息所提供之內容，包含對於過去、現在及未來營運之綜合評估，並包含前瞻性論述。該等前瞻性資訊係基於本公司於簡報當時可得的內外部資料及整體經濟現況所得，可能受到多項風險、變數及不確定性因素之影響，這些因素可能超出本公司控制範圍，因此實際結果可能與前瞻性論述有顯著差異。
- ◆ 簡報中提供之資訊並未明示或暗示地保證其準確性、完整性或可靠性，亦不構成本公司、行業狀況及未來重大發展之全面描述。本公司對於未來的看法僅反映至簡報當時之情況，若有任何變更或調整，無義務進行即時更新或修正。
- ◆ 此外，本公司未來實際的營運結果、財務狀況及業務成果可能與簡報中的預測性資訊不同，可能因素包括但不限於市場需求、價格波動、競爭態勢、政策法規變動及經濟情勢變化等其他不可控風險。



1

公司簡介

2

特發性肺纖維化(IPF)疾病簡介

3

IPF治療新希望

4

經營現況

# 公司簡介

## ◆ 基本資訊

- ✓ 設立於：2014年10月6日
- ✓ 據點：台北總部暨研發中心、中和工廠、英國實驗室
- ✓ 人數：約70人
- ✓ 實收資本額：3.5億

## ◆ 研發中心核心研究領域：

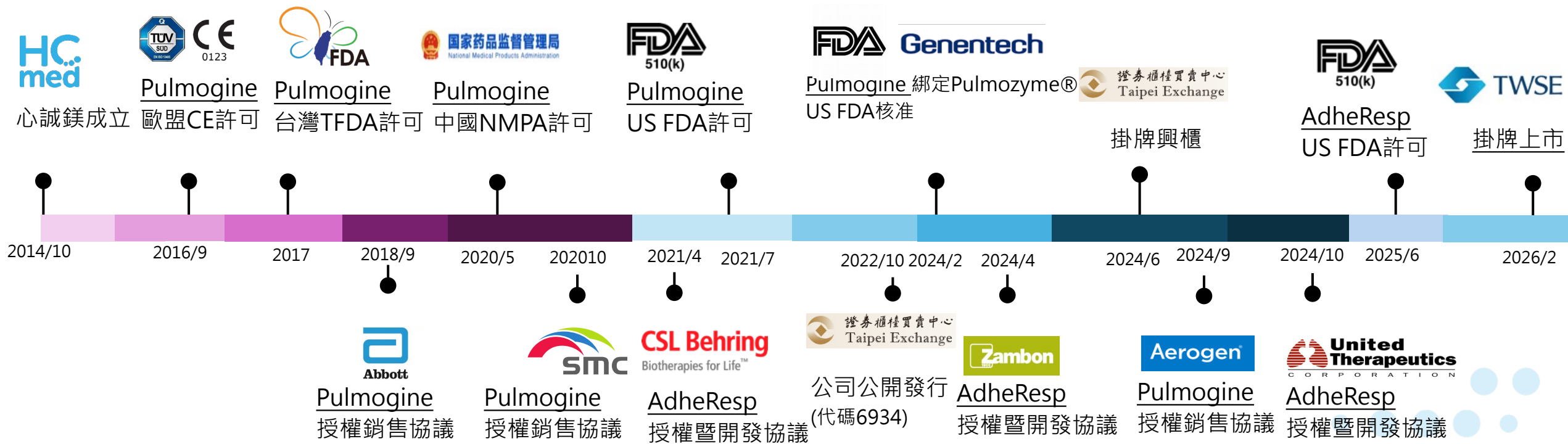
- ✓ 電子工程：設備設計與智能控制
- ✓ 氣膠科學：優化吸入式藥物遞送技術
- ✓ 機構設計：產品結構開發與操作直覺設計

## ◆ 實驗室能力與設備：

- ✓ APSD空氣動力學粒徑分布分析
- ✓ 先進霧化技術測試與數據分析設備
- ✓ 藥物霧化後量測與數據分析



# 公司沿革





1

公司簡介

2

特發性肺纖維化(IPF)疾病簡介

3

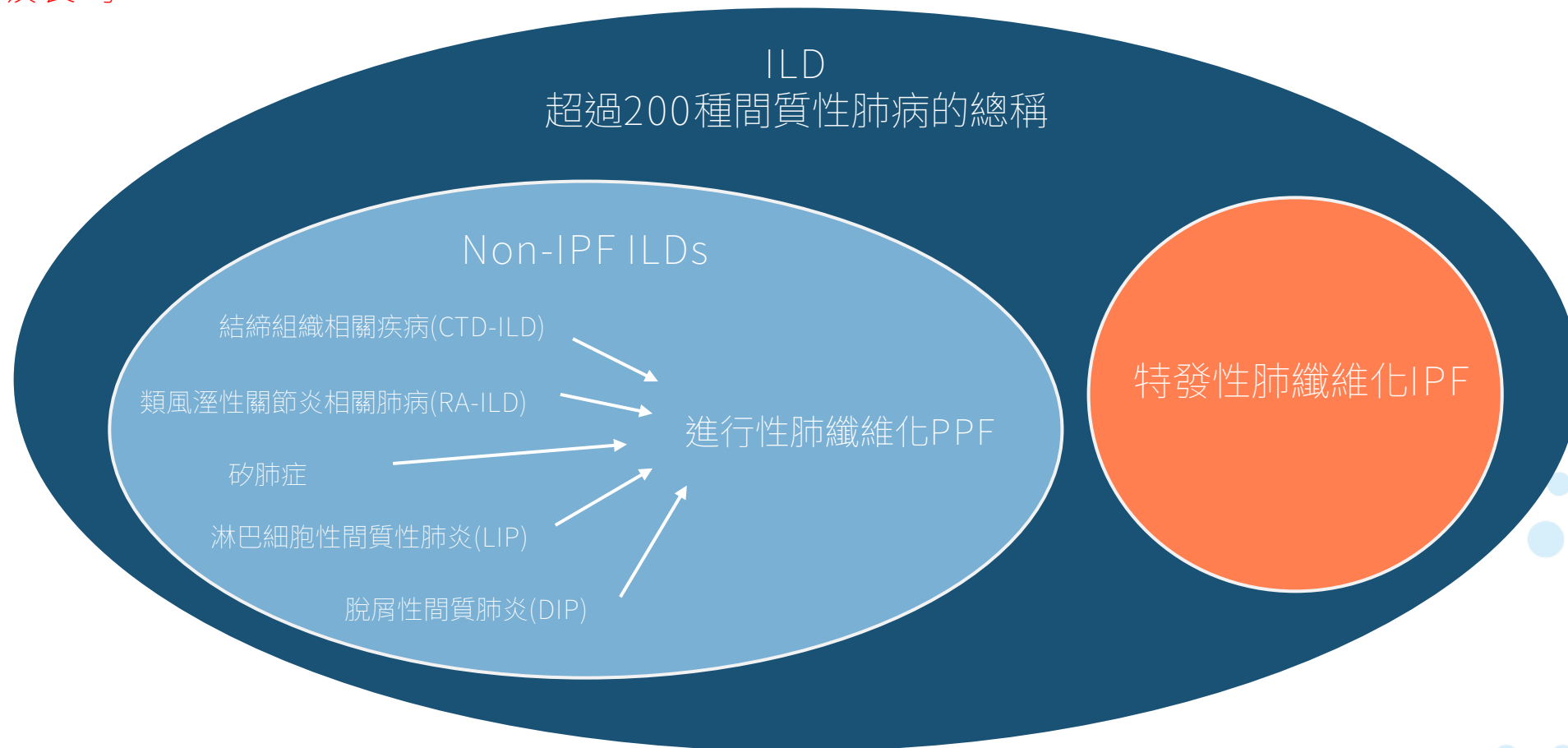
IPF治療新希望

4

經營現況

# 間質性肺病(Interstitial Lung Disease, ILD)

- 一種肺部疾病的總稱，其特徵為肺實質的發炎 或/和 纖維化，通常伴隨漸進式呼吸困難，且常導致末期呼吸衰竭。



# 特發性肺纖維化(Idiopathic Pulmonary Fibrosis, IPF)

- 病因不明，是一種嚴重且目前無法治癒的疾病，與肺實質不可逆的纖維化重塑有關。



## 病理生理

- ✓ 主要損害肺泡毛細血管屏障，導致氣體交換功能障礙。
- ✓ 彈性纖維被膠原纖維取代，而降低肺順應性。



## 臨床表現

- ✓ 咳嗽
- ✓ 運動耐受力下降
- ✓ 疲勞
- ✓ 行動困難的呼吸喘

# 特發性肺纖維化 (Idiopathic Pulmonary Fibrosis, IPF)


肺纖維化對身體的影響？

剛開始的症狀應該是走路

走個兩三百公尺或者爬樓梯，就會感到氣喘...

有時候講話就突然會開始不停的咳嗽...

胸腔也是會有不舒服的情況...



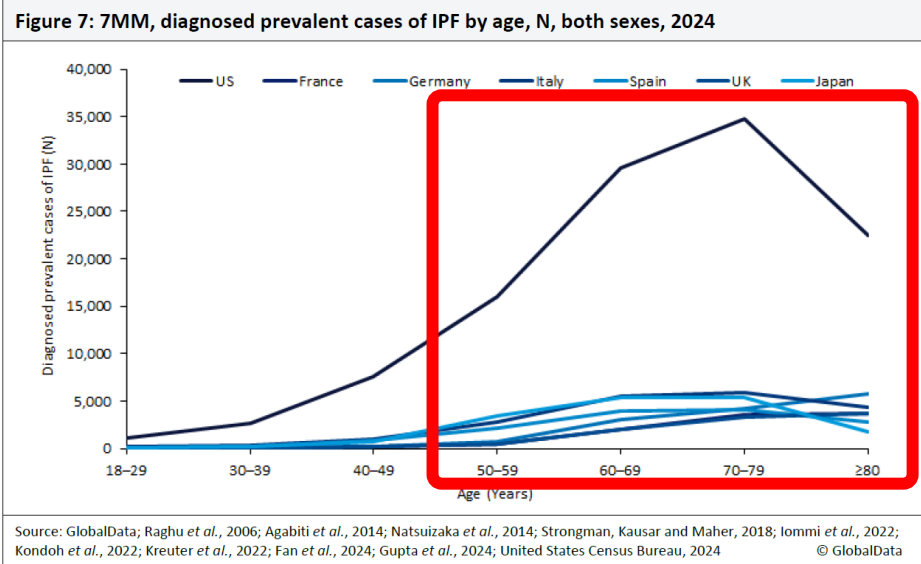
☀️ 特發性肺纖維化 (菜瓜布肺) 病友

常先生

訂閱康健



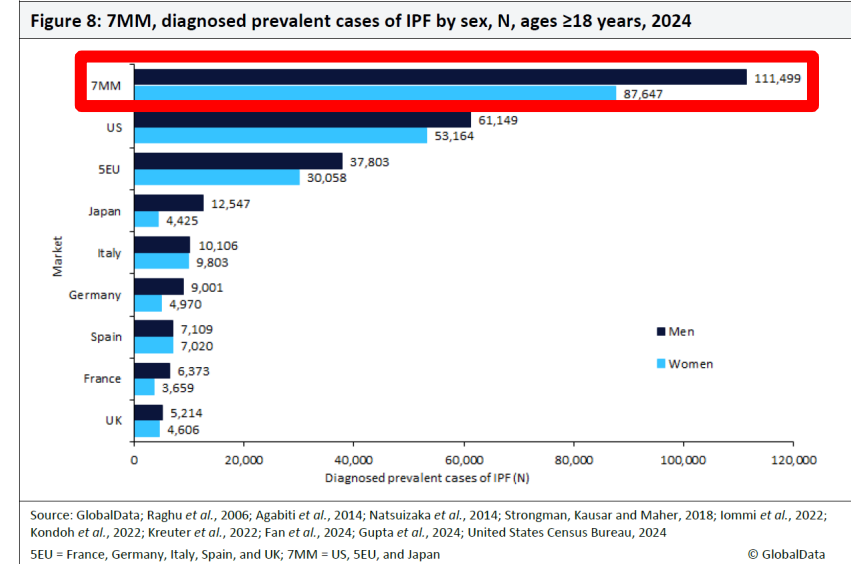
# 特發性肺纖維化 (Idiopathic Pulmonary Fibrosis, IPF)



- 在七大主要市場，IPF患者年齡分布：

年齡	比例	人數
70-79	30.72%	61,683
60-69	25.91%	51,595
18-29	0.81%	1,611

**!**  
IPF患者多為  
高齡族群

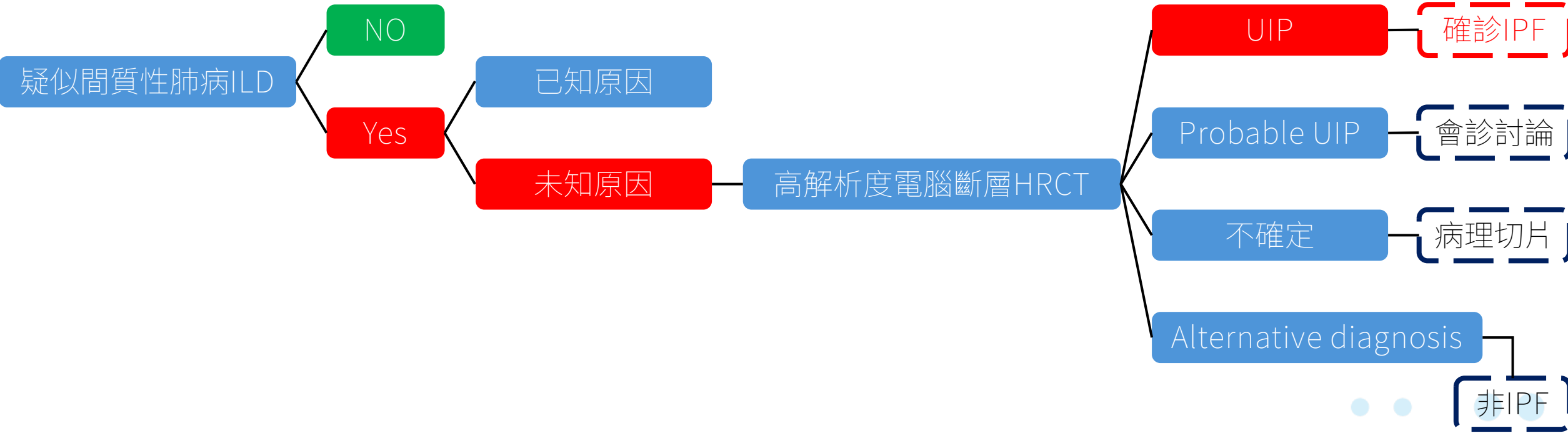


- 在七大主要市場，IPF患者性別分布：

男	女
55.99%	44.01%

**!**  
IPF患者多為  
男性

# 特發性肺纖維化診斷與治療

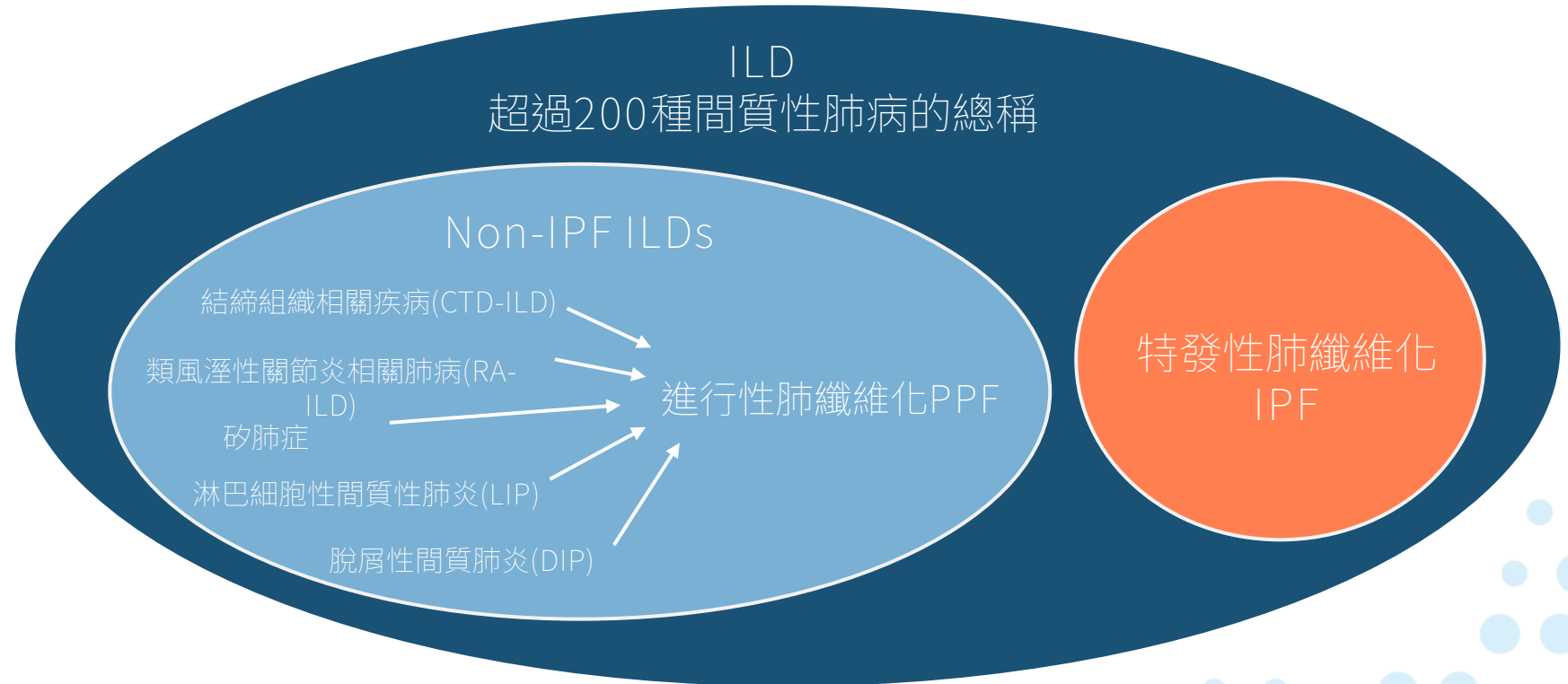


## 目前標準治療方式

口服抗纖維化藥物：Pirfenidone, Nintedanib, Nerandomilast(2025年底FDA核准)

# 進行性肺纖維化(Progressive Pulmonary Fibrosis, PPF)

- 它指的不是「某種病」，而是某些非IPF的ILD患者，在接受治療後依然表現出類似IPF的失控性纖維化特徵。
- 被定義為在**非IPF的間質性肺病(ILD)**患者中，在**過去一年內**出現以下三項標準中**至少兩項**，且**沒有其他可解釋原因**：
  - 呼吸症狀惡化
  - 影像學進展
  - 肺功能下降



# IPF vs. PPF

- 在「生物學本質」上，他們高度重疊；但在「臨床診斷命名」上，他們是人為刻意區分的。

特性	IPF	PPF
病因	不明 (Idiopathic)	已知 (如自體免疫、過敏)
5年的存活率	45.6%	37.44%

- 為了精準醫療，而在疾病診斷上區分。
  - 第一線治療不同：
    - 非IPF的ILD：初期通常先用免疫抑制劑
    - 免疫抑制劑在IPF的臨床試驗中未顯示治療效益，因此目前被認為不適用於IPF治療
  - 保險與用藥規範：在臨床試驗中(e.g. INBUILD Trial)，為了證明抗纖維化藥物對「非IPF以外的病人」也有效，因此必須定義出PPF這個類別，才能將這群人從樣本群裡標出來。





1

公司簡介

2

特發性肺纖維化(IPF)疾病簡介

3

IPF治療新希望

4

經營現況

# TETON-2 Study of Nebulized Tyvaso®

## Multinational Study of Efficacy and Safety of Inhaled Treprostinil in Subjects With Idiopathic Pulmonary Fibrosis (TETON-2)

ClinicalTrials.gov ID ⓘ NCT05255991

Sponsor ⓘ United Therapeutics

Information provided by ⓘ United Therapeutics (Responsible Party)

Last Update Posted ⓘ 2025-08-15

受試人數	593
治療期間	52周

	Treprostinil	Placebo
用力肺活量(FVC)中位數	-49.9 ml	-136.4 ml
兩組用力肺活量(FVC)比較值	95.6 ml	
臨床惡化	27.2%(81 patients)	39%(115 patients)
急性發作	無顯著差異	
最常見的不良事件-咳嗽	48.3%	24.1%
安全性	33.6%	24.7%

P<0.001

P<0.001

P=0.02

# TETON-1 Pivotal Study of Tyvaso<sup>®</sup>

Treprostinil vs. Placebo	
兩組用力肺活量(FVC)比較值	130.1 ml
首次急性惡化發生時間	顯著改善
生活品質	顯著改善

P<0.0001

以上結果，在所有subgroup中皆一致觀察到：

- 是否吸菸
- 有沒有其他治療
- 是否需要氧氣

➔ 適用族群廣泛



# TETON-1 & TETON-2

Treprostinil vs. Placebo	
TETON – 1 & TETON – 2 合併分析FVC比較值	111.8 ml

P<0.0001

➔ TETON-1 & TETON-2都成功：  
 • 代表著並非運氣，是**可以重現的biology**

“IPF is a progressive, life-limiting disease for which existing treatments provide only modest benefit and are often accompanied by significant side effects. *TETON-1* reinforces what was shown in *TETON-2*, with both studies demonstrating clinically meaningful treatment outcomes in IPF patients with or without background anti-fibrotic therapy. Together, both studies demonstrated not only better preservation of lung function, but also preservation of quality of life, as well as reduced disease worsening and reduced acute IPF exacerbations. These findings have the potential to fundamentally shift our approach to IPF management and could be a game changer,” said **Steven D. Nathan, M.D.**, Schar Chair, Advanced Lung Disease and Lung Transplant Program at Inova Fairfax Hospital and Chair of the *TETON* Steering Committee.

➔ Nebulized Tyvaso® 可能重新定義IPF的治療準則。

# Nebulized Tyvaso<sup>®</sup>藥物申請進度

## PIPELINE

# Development Engine Addressing Unmet Needs

### Drugs & Devices

NON-REGISTRATION

REGISTRATION

FILED

APPROVED


**TETON 1 - Nebulized Tyvaso<sup>®</sup> - Idiopathic Pulmonary Fibrosis - U.S. and Canada**

**TETON PPF - Nebulized Tyvaso<sup>®</sup> - Progressive Pulmonary Fibrosis**

**SUMMIT - Pulmonary Hypertension Associated with COPD<sup>1</sup>**

**Treprostinil Soft Mist Inhaler - PAH/PH-ILD<sup>2</sup>/PH-COPD/IPF/PPF**

*End of this summer*



- UT預計今年夏末前向美國FDA提交補充新藥申請，並爭取優先審查，將IPF納入Nebulized Tyvaso<sup>®</sup>的核准適應症中。
- 美國FDA與歐洲藥品管理局均已授予Treprostinil用於治療IPF的孤兒藥資格。

# IPF治療方式

目前標準治療方式

口服抗纖維化藥物



Nebulized Tyvaso® 可能重新定義IPF的治療準則

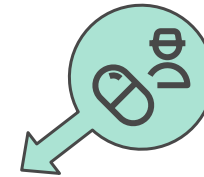
治療方式可能從口服→吸入給藥

Nebulized Tyvaso®為目前唯一吸入給藥的藥物

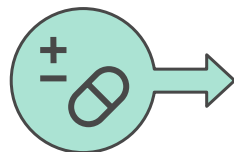
藥物作用快速



全身性副作用少



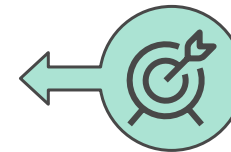
藥物劑量需求低



吸入給藥的優點



精準給藥





1

公司簡介

2

特發性肺纖維化(IPF)疾病簡介

3

IPF治療新希望

4

經營現況

# 心誠鎂營收金三角

## 以核心技術平台為基礎，拓展營收多元性



<p>藥物生命週期管理</p>	<p>市場 肺高壓(PAH)</p> <p>價值 藉由專屬霧化器升級，延長藥品專利並提升患者治療體驗。</p> <p>現狀 處於 Bridging Test 階段，確保長期穩定分潤。</p>
<p>新適應症臨床開發</p>	<p>市場 特發性肺纖維化(IPF) / 支氣管擴張(NCFB)</p> <p>價值 針對未滿足的醫療需求，提供藥物遞送方案，獲取臨床開發里程碑與未來銷售分潤。</p> <p>現狀 關鍵臨床試驗已於今年Q1完成解盲，鎖定全球34億美元市場規模。</p>
<p>全球通路授權</p>	<p>市場 醫院與院後照護體系</p> <p>價值 與全球最大院內呼吸器廠商合作，通路分佈全球，快速滲透國際市場。</p> <p>現狀 穩定獲利中，透過全球代理機制實現規模化成長。</p>

HCmed 透過**可複製的平台模式**，將技術資產轉化為無限擴充的給藥樞紐，在實現專案『複利效應』的同時，更建立起**無懼單一波段變動的抗風險資產護城河**。

# United Therapeutics 合作專屬霧化器



噴霧式器械開發



210mm(H)x90mm(D)x80mm(W)  
469g



146mm(H)x91mm(D)x55mm(W)  
204g

預計2026年底完成



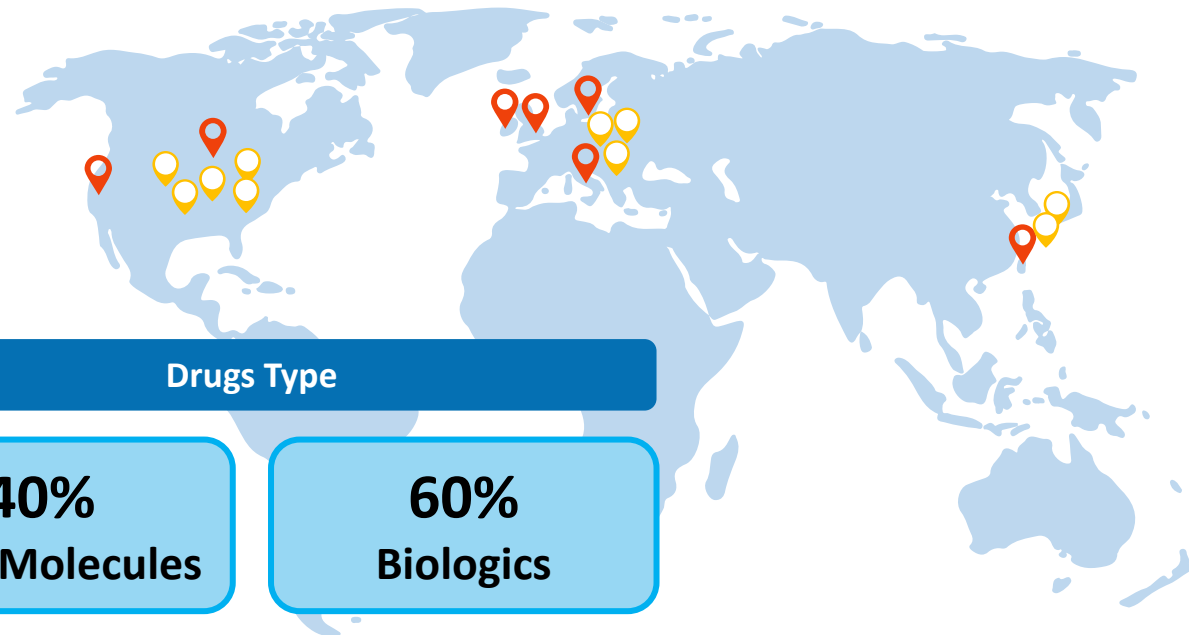
產能提升



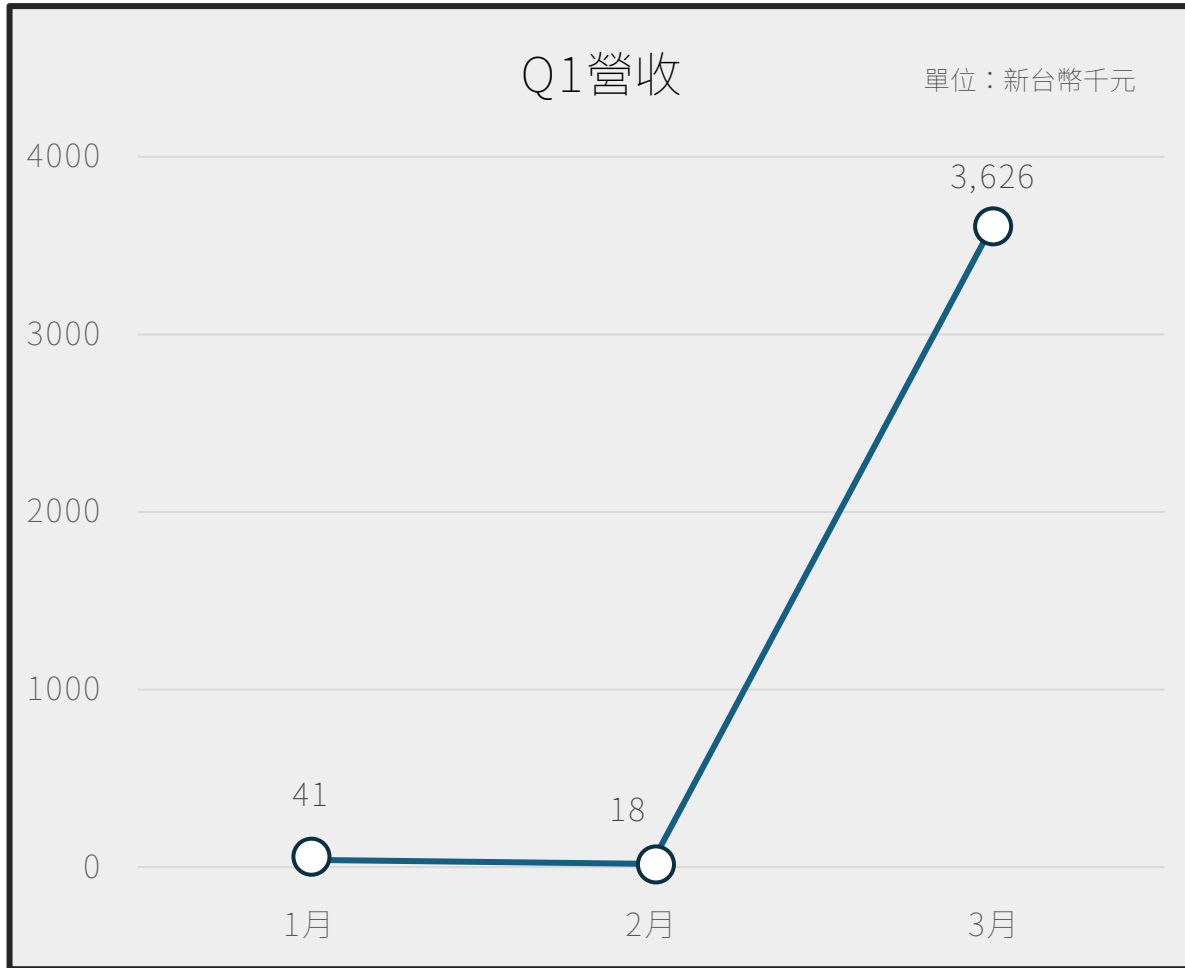
預計2026年Q2完成

# 全球潛在客戶

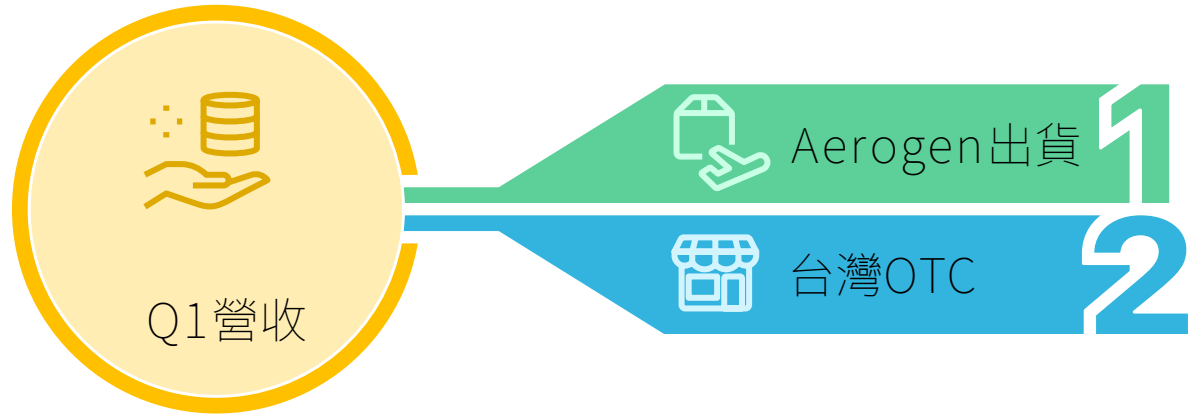
No.	Country	Drug Type	Indication	Interest Device
1	Israel	Oligonucleotide	CF	Pulmogine
2	US	Biologic	Asthma / COPD	AdheResp
3	SW	Biologic	NCFB	AdheResp
4	US	Small molecule	IPF	AdheResp / Pulmogine
5	US	mRNA	CF	AdheResp
6	UK	mRNA	IPF	AdheResp



# 2026年第一季營收狀況



## 營收組成



部分訂單因**戰爭**影響，導致**出貨延遲**  
 部分營收落在**第二季**

# 資產負債表

心誠錕行動醫療服務有限公司及子公司  
合併資產負債表  
民國114年及113年12月31日

單位：新台幣仟元

資 產	附註	114 年 12 月 31 日		113 年 12 月 31 日	
		金 額	%	金 額	%
<b>流動資產</b>					
1100 現金及約當現金	六(一)	\$ 138,545	31	\$ 65,825	27
1136 按攤銷後成本衡量之金融資產—流動	六(二)				
1170 應收帳款淨額	六(三)	6,381	2	1,474	1
1200 其他應收款		2	-	-	-
1220 本期所得稅資產		489	-	221	-
130X 存貨	六(四)	13,646	3	5,561	2
1410 預付款項		3,487	1	4,281	2
1470 其他流動資產		5	-	2	-
11XX 流動資產合計		287,555	65	187,364	76
<b>非流動資產</b>					
1600 不動產、廠房及設備	六(五)及八	72,953	17	19,971	8
1755 使用權資產	六(六)	66,820	15	8,744	3
1780 無形資產	六(七)	1,234	-	13,903	6
1900 其他非流動資產	六(九)	12,627	3	16,808	7
15XX 非流動資產合計		153,634	35	59,426	24
1XXX 資產總計		\$ 441,189	100	\$ 246,790	100

## 負債及權益

		114 年 12 月 31 日		113 年 12 月 31 日	
		金額	%	金額	%
<b>流動負債</b>					
2130 合約負債—流動	六(十七)	\$ -	-	\$ 954	-
2170 應付帳款		6,925	2	1,250	1
2200 其他應付款	六(十)	32,763	7	22,424	9
2220 其他應付款項—關係人	七	325	-	187	-
2280 租賃負債—流動	六(六)	15,999	4	6,706	3
2320 一年或一營業週期內到期長期負債	六(十一)	1,960	1	-	-
2399 其他流動負債—其他		1,797	-	1,223	-
21XX 流動負債合計		59,769	14	32,744	13
<b>非流動負債</b>					
2540 長期借款	六(十一)	42,089	9	-	-
2570 遞延所得稅負債	六(二十一)	-	-	2,602	1
2580 租賃負債—非流動	六(六)	51,897	12	2,131	1
25XX 非流動負債合計		93,986	21	4,733	2
2XXX 負債總計		153,755	35	37,477	15
<b>權益</b>					
<b>股本</b>					
3110 普通股股本	六(十四)	327,168	74	300,337	122
<b>資本公積</b>					
3200 資本公積	六(十五)	624,154	141	446,758	181
<b>保留盈餘</b>					
3350 待彌補虧損	六(十六)	(664,117)	(150)	(538,007)	(218)
<b>其他權益</b>					
3400 其他權益		229	-	225	-
3XXX 權益總計		287,434	65	209,313	85
<b>重大或有負債及未認列之合約承諾</b>					
<b>重大之期後事項</b>					
3X2X 負債及權益總計		\$ 441,189	100	\$ 246,790	100

# 損益表

心誠銀行動醫電股有限公司及子公司  
 合併綜合損益表  
 民國114年及113年1月1日至12月31日

單位：新台幣仟元  
 (除每股虧損為新台幣元外)

項目	附註	114 金	年 額	%	113 金	年 額	%
4000 營業收入	六(十七)	\$	100,234	100	\$	141,612	100
5000 營業成本	六(四)(十九) (二十)	(	75,314)	( 75)	(	41,961)	( 30)
5950 營業毛利淨額			24,920	25		99,651	70
營業費用	六(十九)(二十) 及七						
6100 推銷費用		(	17,501)	( 18)	(	19,223)	( 14)
6200 管理費用		(	61,777)	( 62)	(	44,689)	( 31)
6300 研究發展費用		(	65,294)	( 65)	(	73,337)	( 52)
6450 預期信用減損(損失)利益	十二(二)	(	36)	-		7	-
6000 營業費用合計		(	144,608)	( 145)	(	137,242)	( 97)
6900 營業損失		(	119,688)	( 120)	(	37,591)	( 27)
營業外收入及支出							
7100 利息收入	六(二)		3,283	3		2,484	2
7010 其他收入			9	-		48	-
7020 其他利益及損失	六(十八)	(	10,806)	( 11)	(	15,629)	( 11)
7050 財務成本		(	1,526)	( 1)	(	240)	-
7000 營業外收入及支出合計		(	9,040)	( 9)	(	13,337)	( 9)
7900 稅前淨損		(	128,728)	( 129)	(	50,928)	( 36)
7950 所得稅利益(費用)	六(二十一)		2,618	3		27,285)	( 19)
8200 本期淨損		(\$	126,110)	( 126)	(\$	78,213)	( 55)

## 其他綜合損益(淨額)

### 後續可能重分類至損益之項目

8361 國外營運機構財務報表換算之 兌換差額		\$	4	-	\$	398	-
8360 後續可能重分類至損益之項 目總額			4	-		398	-
8300 其他綜合損益(淨額)		\$	4	-	\$	398	-
8500 本期綜合損益總額		(\$	126,106)	( 126)	(\$	77,815)	( 55)
淨損歸屬於：							
8610 母公司業主		(\$	126,110)	( 126)	(\$	78,213)	( 55)
綜合損益總額歸屬於：							
8710 母公司業主		(\$	126,106)	( 126)	(\$	77,815)	( 55)
每股虧損							六(二十二)
9750 基本每股虧損		(\$		3.92)	(\$		2.60)
9850 稀釋每股虧損		(\$		3.92)	(\$		2.60)

# Thank You

**Email** [info@hcmed-inno.com](mailto:info@hcmed-inno.com)

**Tel** +886 2 2732 6596

**Address** Rm.B, 10F., No.319, Sec.2, Dunhua S. Rd. 10669 Taipei City, Taiwan

